

## В случае возникновения пожара необходимо!

1. Немедленно сообщить в пожарную охрану по телефонам: **01**- с городских телефонов; **101** - с сотовых телефонов.
2. Принять меры к тушению загорания имеющимися подручными средствами (огнетушителями, вода, ткань, и т.д.), если ликвидировать очаг возгорания своими силами не представляется возможным, выйти из комнаты плотно закрыв дверь.
3. Покинуть опасную зону и, по возможности, помочь другим людям выйти на улицу.
4. Если комнаты и лестничная клетка (2-ух и более этажные жилые дома) сильно задымлены и покинуть помещение нельзя:
  - вернитесь в квартиру;
  - плотно закройте дверь;
  - чтобы избежать отравления продуктами горения, закройте щели и вентиляционные отверстия смоченным водой полотенцем или постельными принадлежностями;
  - постарайтесь сообщить о своем местонахождении (по телефону или другими способами);
  - с прибытием пожарных подразделений подойдите к окну и подавайте знаки об оказании Вам помощи.
5. По прибытию пожарных подразделений сообщить где произошло возгорание, пути подхода к нему и имеются ли в доме опасные взрывчатые вещества и материалы.

**Пожарно-спасательная служба:**

**01** – с городских телефонов

**101** - с сотовых телефонов



## Уважаемые жители и гости **нашего города!**

При эксплуатации печного отопления запрещается:

- оставлять без присмотра топящиеся печи, а также поручать надзор за ними малолетним детям;
- располагать топливо, другие горючие вещества и материалы на предтопочном листе;
- применять для розжига печей бензин, керосин, дизельное топливо и другие ЛВЖ и ГЖ;
- топить углем, коксом и газом печи, не предназначенные для этих видов топлива;
- эксплуатировать неисправные отопительные приборы, не допускать перекаливания отопительных печей;
- установка металлических печей, не отвечающих требованиям пожарной безопасности,

**Пожарно-спасательная служба:**

**01** – с городских телефонов

**101** - с сотовых телефонов



## **ЗАПОМНИ! ЭТО ОЧЕНЬ ВАЖНО!**

При монтаже и эксплуатации электрооборудования необходимо:

- строго соблюдать требования норм ПУЭ (правил устройства электрооборудования);
- не допускать перегрузок электрических сетей;
- соединения электропроводов выполнять при помощи пайки, опрессовки или спец. зажимов;
- пользоваться только заводскими электронагревательными приборами;
- не допускать сушку белья над источниками с открытыми спиралями;

**Пожарно-спасательная служба:**

**01** – с городских телефонов

**101** - с сотовых телефонов



# СРЕДСТВА ОБНАРУЖЕНИЯ И ТУШЕНИЯ ПОЖАРА В ЖИЛОМ ДОМЕ


**дымовой пожарный извещатель**  
подает сигнал на центральный пункт при появлении дыма в помещении

**автономный пожарный извещатель**  
работает от батарейки, сигнализирует громким звуком при появлении дыма в помещении


**тепловой пожарный извещатель**  
подает сигнал на центральный пункт при повышении температуры в помещении более 72



...они позволяют своевременно обнаружить пожар



**огнетушители** порошковые, углекислотные, химические пенные




плотная ткань, покрывало



## ДОМАШНИЕ СРЕДСТВА ТУШЕНИЯ ОГНЯ

песок, земля или стиральный порошок




**ЭЛЕКТРОПРИБОРЫ ОБЕСТОЧИТЬ!**

вода



## ХОРОШИЙ ХОЗЯИН

- всегда содержит в чистоте и порядке не только квартиру или дом, но и балкон, надворные постройки, гараж
- не включает в одну розетку сразу несколько электроприборов и, прежде, чем пользоваться тройником, убедится в том, что электропровода выдержат большую нагрузку, консультацию получит у электрика в ЖЭУ
- поручает монтаж и ремонт электрооборудования только специалисту
- в его доме никогда не увидишь таких вредных "насекомых", как электрический "жучок"
- электропроводка, розетки, штепсельные вилки у него всегда исправны
- поверхность электроламп нагревается до 200-250 градусов, если их прикрыть бумагой или тканью, то они воспламятся от воздействия высокой температуры - хороший хозяин таких ошибок не допускает
- не пользуется самодельными электроприборами
- включая электрообогреватели, ставит их подальше от занавесок, портьер, мебели
- никогда не курит в постели, не бросает окурки в мусорное ведро, а тушит их в пепельнице



## ЗАБОТЛИВАЯ ХОЗЯИКА

- утро на кухне с газовой плитой начинает с проветривания
- не открывает газовые краны, пока не зажжена спичка
- готовя пищу на плите, следит, чтобы не погасло пламя газовой горелки
- загоревшееся на сковороде масло накрывает плотной крышкой или мокрой тряпкой, но ни в коем случае не зальет его водой - жир, вскипая, сильно обожжет
- при нагревании на газовой плите больших емкостей с широким дном (баков, ведер) пользуется специальными конфорочными подставками с более высокими ребрами
- сушит белье вдали от газовой плиты
- пользуясь препаратами бытовой химии, сначала внимательно изучает инструкцию и строго следует указанным в ней мерам безопасности
- пользуется аэрозолями только вдали от открытого огня
- никому не позволяет разогревать банки с мастикой, лаком, краской
- глядя белье утюгом - одним из самых горячих электроприборов - его поверхность нагревается до 500 градусов, не отвлекается на другие дела, закончив утюжить, обязательно выключает утюг из сети





# МЕРЫ ПОЖАРНОЙ БЕЗОПАСНОСТИ В ЖИЛЫХ ДОМАХ ПОВЫШЕННОЙ ЭТАЖНОСТИ




- оберегайте от повреждения пожарные извещатели
- следите за сохранностью устройства для самозакрывания дверей незадымляемых лестничных клеток
- держите свободными переходы по балконам и лоджиям из одной секции в другую и люки спусков по наружным металлическим лестницам
- берегите внутренние пожарные краны и кнопки для дистанционного пуска пожарных насосов и системы дымоудаления
- используйте противопожарное оборудование только по назначению
- без согласования с органами государственного пожарного надзора не возводите перегородки в холлах и на лестничных клетках

устройство для самозакрывания дверей



внутренний пожарный кран с кнопками для пуска насоса и дымоудаления

# МЕРЫ ПОЖАРНОЙ БЕЗОПАСНОСТИ ПРИ ЭКСПЛУАТАЦИИ ЭЛЕКТРООБОРУДОВАНИЯ




- поручайте монтаж и ремонт электрооборудования только специалисту
- не применяйте некалиброванные плавкие вставки (жучки)
- не пользуйтесь самодельными электронагревательными приборами
- электропроводку, розетки, штепсельные вилки содержите в исправном состоянии
- не обертывайте поверхность электроламп бумагой или тканью - они воспламеняются от воздействия высокой температуры
- ставьте электронагреватели подальше от занавесок, портьер, мебели
- гладя белье утюгом - одним из самых горячих электроприборов (его поверхность нагревается до 500 градусов), не отвлекайтесь на другие дела, закончив утюжить, обязательно выключите утюг из сети

## ПРЕДУПРЕЖДЕНИЕ ПОЖАРОВ ОТ ДЕТСКОЙ ШАЛОСТИ С ОГНЕМ

### ОТВЕТСТВЕННЫЕ РОДИТЕЛИ

- никогда не оставляют малышей без присмотра
- расскажут детям о том, к чему приводят опасные шалости
- исключают возможность попадания спичек и зажигалок в руки малышей
- своевременно научат детей обращаться с огнем
- не позволят самостоятельно разводить костры и проводить химические опыты
- в праздники детские маскарадные костюмы пропитают огнезащитным составом, свечи, хлопушки, бенгальские огни разрешат использовать только тогда, когда мама или папа рядом



# ГОТОВНОСТЬ К ЛЮБЫМ НЕОЖИДАННОСТЯМ

## ДОМАШНИЕ СРЕДСТВА ТУШЕНИЯ ОГНЯ:

- вода
- песок, земля или стиральный порошок
- плотная ткань, покрывало
- порошковый огнетушитель

○ вода - является проводником электрического тока и не годится для тушения электроприборов под напряжением

- тяжелее легковоспламеняющихся и горючих жидкостей, не подходит для их тушения, так как они всплывают и продолжают гореть

○ песок и тяжелая ткань - лучшее средство для тушения пожара в этих случаях



**ЦЕЛЮЮ ВАННУ ВОДЫ ЗАМЕНИТ  
ОДИН ОГNETУШИТЕЛЬ**

В РАЗВИТЫХ СТРАНАХ **ОГNETУШИТЕЛЬ** -  
ОБЯЗАТЕЛЬНАЯ ЧАСТЬ ИНТЕРЬЕРА КВАРТИРЫ И ДАЧИ

в быту удобно применять порошковый огнетушитель, привести его в действие легко:

- выдерните чеку или фиксатор
- направьте ствол-насадок огнетушителя на очаг пожара
- поднимите рычаг вверх или нажмите кнопку для прокола газового баллона
- приступите к тушению пожара

**НЕ ЭКОНОМЬТЕ НА СРЕДСТВАХ СВОЕГО СПАСЕНИЯ - БУДЕТЕ БОГАЧЕ!**

# ДЕЙСТВИЯ ПРИ ПОЖАРЕ В ДОМЕ



## 01 ТЕЛЕФОН СПАСЕНИЯ

С МОБИЛЬНОГО - 112

### заметив признаки пожара

- определить, откуда они исходят
- немедленно сообщить соседям громким голосом "ПОЖАР"
- как можно быстрее позвонить в противопожарную службу, точно назвать адрес, что горит, где горит (улица, номер дома), есть ли там люди, кратчайшие подъездные пути, номер телефона, с которого звоните, свою фамилию
- трезво оценить свои возможности по тушению пожара, при небольшом очаге возгорания попытаться погасить его первичными средствами тушения огня

### не удастся сбить пламя

- немедленно сообщить соседям о пожаре
- эвакуировать людей в безопасное место
- для защиты от дыма использовать влажные повязки, голову накрыть плотной тканью
- покидая горящее помещение, плотно закрыть окна и дверь - приток свежего воздуха усиливает горение

### не удастся покинуть помещение - Выход отрезан огнем и дымом

- привлекать внимание, выйдя на балкон или встав в проеме окна

**ГЛАВНОЕ - НЕМЕДЛЕННО ВЫЗВАТЬ ПОЖАРНЫХ И ЭВАКУИРОВАТЬ ЛЮДЕЙ**

## ЧЕГО НИКОГДА НЕ СЛЕДУЕТ ДЕЛАТЬ ПРИ ПОЖАРЕ:


- поддаваться панике, устраивать переполох или, напротив, дать страху сковать, парализовать себя
- прятаться от огня в шкафах или по углам - спасателям вас трудно будет найти
- пользоваться лифтом - он может остановиться между этажами
- спускаться по водосточным трубам и стоякам, а также с помощью штор, простыней - они могут оборваться
- прыгать из окна: начиная с четвертого этажа, каждый второй прыжок смертелен




**НЕ ПОЗВОЛЯЙТЕ ПОЖАРУ ВОЙТИ В ВАШ ДОМ - ВЫ В НЕМ ХОЗЯИН!**




# ПРИЧИНЫ ПОЖАРОВ



НЕОСТОРОЖНОЕ ОБРАЩЕНИЕ С ОГНЕМ




ДЕТСКАЯ ШАЛОСТЬ С ОГНЕМ



НЕИСПРАВНОСТЬ ПЕЧЕЙ И ИХ НЕПРАВИЛЬНАЯ ЭКСПЛУАТАЦИЯ



НАРУШЕНИЕ ПРАВИЛ ПОЖАРНОЙ БЕЗОПАСНОСТИ ПРИ ЭКСПЛУАТАЦИИ ГАЗОВОГО И ЭЛЕКТРИЧЕСКОГО ОБОРУДОВАНИЯ



## ОТВЕТСТВЕННЫЕ РОДИТЕЛИ

- своевременно научат детей обращаться с огнем
- предупредят о том, к чему приводят опасные шалости
- умерят детскую страсть к разжиганию костров и химическим опытам, позволят это делать только в присутствии взрослых
- пока не будут уверены в том, что дети усвоили эти правила на "отлично", устранят возможность попадания спичек и зажигалок к ним в руки
- исключат "праздничные пожары": откажутся от "самопальных" любительских фейерверков, детские маскарадные костюмы пропитают огнезащитным составом, не повесят на елку старую электрогирлянду с поврежденной изоляцией проводов, свечи, хлопушки, бенгальские огни разрешат использовать только тогда, когда мама или папа рядом, а все окружающие предметы, которые могут загореться от малейшей искры, находятся на безопасном расстоянии



## ОСТОРОЖНЫЕ СОСЕДИ

- следят за безопасностью не только своей квартиры, но и всего дома, двора
- контролируют, закрыты ли чердаки и подвалы от случайных людей
- не позволяют загромождать лестничные клетки старыми рамами, мебелью, картонными коробками
- отогревают замерзшие трубы отопления и канализации горячей водой, паром, но только не паяльной лампой или факелом - от сильного пламени и от нагретых труб могут загореться сгораемые конструкции здания
- бьют тревогу, если видят во дворе или в местах для мусора пустые бочки из-под краски или нефтепродуктов
- обращают внимание на игры детей и подростков, не остаются равнодушными, заметив шалости с огнем

